

207403045



RÈGLEMENT INTERIEUR

ENTRÉE

À partir de **15H**

Il suffit de **RESPECTER LE REPOS DES RÉSIDENTS DE L'IMMEUBLE**, notamment leurs heures de repos, et de ne pas faire de bruit après **22 HEURES**, car il y a des voisins qui se lèvent assez tôt pour travailler.

Il est strictement **INTERDIT DE FUMER** à l'intérieur de l'appartement.

SORTIE

Avant **12H**


REMISE EN ÉTAT

Merci de nous communiquer votre **HEURE DE DÉPART** car nous préférons vous dire **AU REVOIR EN PERSONNE**.

DANS LA CUISINE

Merci de remettre la **VAISSELLE** et les **VERRES** à leur place ainsi que les **COUVERTS**

Placez la **LINGERIE** et tout ce que vous avez utilisé **DEVANT** la **MACHINE À LAVER** dans le panier rayé.





ENTRÉE
À partir de 15H

LES CLÉS

Nous préférons les livrer
personnellement !
Merci de nous communiquer votre
heure approximative d'arrivée.

CHECK - IN



1-ENTRÉE PRINCIPALE:

Vous aurais aussi un **BADGE** électronique.

2-COUR :

C'est au bout du couloir (porte en plastique blanche)

« **IMPORTANT** « **GARDEZ-LE FERMÉ**
(SI VOUS ÊTES ABSENT ET LA NUIT)

Surtout si vous venez avec des **VÉLOS** ! (Nous ne sommes pas responsables de la perte d'objets personnels)




3-RIDEAU ELECTRIQUE :

C'est la plus petite clé, veuillez également la fermer si vous êtes absent.



Pour vous récompenser pour le jeu de pistes, chacun auroit à un rhum de bienvenue.



LES 3 CLEFS...



Il y a un meuble **BLANC**

avec **TOUT LE LINGE** dont vous aurez besoin pour votre séjour:

- **LES LITS SIMPLES (0,90 CM)**

et le

- **CANAPÉ-LIT (1,40 CM)**

- **PROTECTEURS**


pour oreillers et matelas

- **DRAPS**

- **HOUSSES**

- **COUETTES**


- **SERVIETTES** (pour la douche et la plage)



INSTALLATION



SALON
Canapé-lit double



WC
La cabine dispose d'un petit lavabo et d'un meuble où vous trouverez des produits de toilette.



DOTATION



Vaisselle, couverts, assiettes, verres, produits d'entretien...

-un réfrigérateur/congélateur,

-four traditionnel / micro-ondes,


-petite cuisinière à 2 feux

Ils doivent être connectés dans le PATIO :

-la Plancha et

-la friteuse

On ne dispose pas de lave-vaisselle automatique.




CUISINE



Elle dispose de 3 lits simples + 1 en dessous (lit vert) qui peut être installé sur le côté pour les COUPLES, pour un total de 4 personnes.

Vous trouverez tout ce dont vous avez besoin pour préparer les lits à votre goût.


Et une bibliothèque avec des livres et des jeux pour la famille



CHAMBRE



Cabine de douche, avec lavabo.
Vous trouverez également un
lave-linge et un sèche-linge, t à
votre disposition.



Sous l'évieril ya la trousse de pre-
miers secours, un fer à repasser et
un meuble avec des serviettes pour
la douche, les mains, les pieds et la
plage.



Vous trouverez également un lit pa-
rapluie si vous venez avec un bébé.



LA DOUCHE



Le patio n'est pas privé, même si aucun voisin ne l'utilise ?
mais il peut être largement utilisé par vous une table où vous
pouvez brancher une plancha, ou la friteuse électrique...

et garder vos vélos à l'abri

Des anneaux et un hamac sont également à disposition pour
une sieste agréable.

Vous la trouverez dans le meuble couleur sable devant la
douche.

LE PATIO

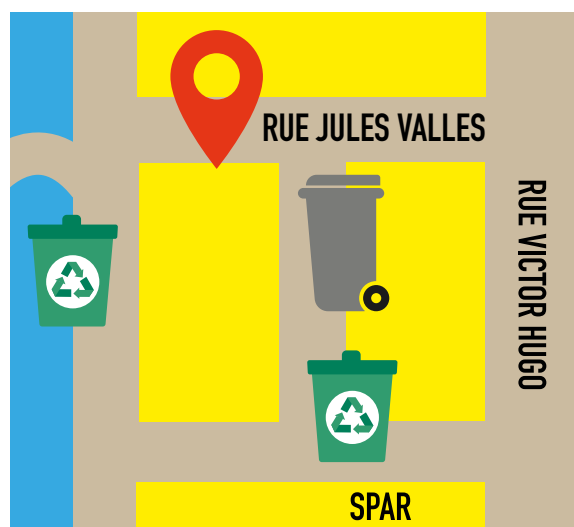


Il existe trois points où vous pouvez déposer vos poubelles ;

1-Côté canal, vous allez voir des conteneurs prévus pour tirer vos déchets (verres, cartons etc.)

2-Diagonale au supermarché qui se trouve vers l'entrée du parking vous allez trouver aussi des conteneurs.

3-En sortant de l'immeuble à votre droite sur le coin vous trouverez des conteneurs prévus pour des poubelles organique essentiellement



POUBELLES



DANS LA CUISINE

Merci de remettre la
VAISSELLE et les **VERRES** à
leur place ainsi que les
COUVERTS

Vous trouverez un

ASPIRATEUR

et des

PRODUITS DE MENNAGER

Dans le petit meuble qui se
trouve devant les WC et au
dessus de la

MACHINE À LAYER



PRODUITS DE NETTOYAGE





Placez la **LINGERIE** et tout ce que vous avez utilisé **DEVANT** la **MACHINE À LAVER** dans le panier rayé.

SORTIE
Avant **12H**

REMISE EN ÉTAT





SORTIE

Avant 12H

L'appartement **DOIT ÊTRE RENDU
ENTIÈREMENT PROPRE !!**

(sinon, nous devons malheureusement vous **FACTURER** le ménage en le **DÉBITANT DE VOTRE CARTE, VIA LA PLATEFORME**)

Merci de nous communiquer votre **HEURE DE DÉPART** car nous préférons vous dire **AU REVOIR EN PERSONNE.**

Placez la **LINGERIE** et tout ce que vous avez utilisé **DEVANT** la **MACHINE À LAYER** dans le panier rayé.



DANS LA CUISINE
Merci de remettre la **VAISSELLE** et les **VERRES** à leur place ainsi que les **COUVERTS**



CHECK-OUT



VOITURE

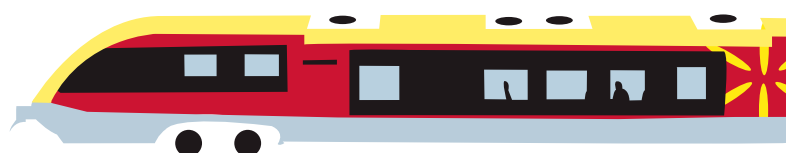
Si vous venez par l'autoroute, nous vous conseillons, après le péage, de prendre la sortie **BALARUC LE VIEUX** qui vous mènera à la gare SNCF. En effet, à Sète il est préférable de ne pas conduire et plutôt de la laisser sur le parking à proximité de l'appartement.



TRAIN

C'est le moyen le plus pratique d'y accéder puisque l'appartement est à seulement **5 MINUTES À PIED DE LA GARE.**

ACCES





VELO

Si vous venez de **MONTPELLIER** ou d'**AGDE**, il existe des pistes cyclables bien balisées.

Dans la ville, ils ont fait beaucoup d'efforts pour créer des pistes cyclables, il y en a d'ailleurs une **JUSTE EN FACE** de notre immeuble.

Nous vous recommandons La balade au **BASSIN DE THAU**



Il est préférable de laisser votre voiture au parking, vous pourrez ainsi découvrir des sites insolites et difficiles d'accès, comme la **POINTE COURTE** en passant sous les ponts-levis.





Au printemps et en été, de grands navires arrivent d'autres ports français, d'Italie et des Baléares...

Pour les circuits internes :

il existe même des taxis internes, des itinéraires que nous vous recommandons, dont vous pouvez trouver des informations sur la page de l'office de tourisme

BATEAU





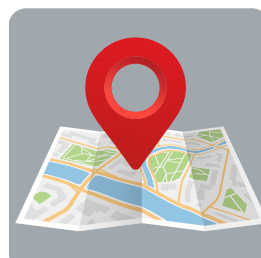
A proximité de l'appartement nous vous conseillons d'aller à MEZE de l'autre côté de la crique, rien de mieux que d'y aller en bateau, cela prend environ 40 minutes Le trajet 'embarcadère est situé juste en face de la gare à des prix tout à fait raisonnables, où vous pourrez voir les installations d'élevage d'huîtres.

Vous pouvez même mettre votre vélo sur le bateau pour visiter la ville et ses environs.

Nous vous conseillons également de vous baigner (en effet l'eau est plus chaude que dans la mer) et avec un peu de chance il y a des zones où vous pourrez encore voir des hippocampes, alors n'oubliez pas votre masque et votre maillot de bain.



MEZE



PROCÉDURE POUR OBTENIR LE SIGNAL EXTERNE



Il y'a deux télécommandes, une noire (Samsung) et un blanc (Google).
Allumer la télévision avec la télécommande noir.



Vérifiez que le Chromecast soit connecté avec le câble HDMI.



activer la clé 4G huawai, il est important que les deux lumières vertes s'allument, elles indiquent le niveau de batterie et l'intensité du signal internet. Si la lumière est rouge cela veut dire que l'on ne capte rien et si la lumière est jaune cela veut dire que ce n'est pas assez puissant



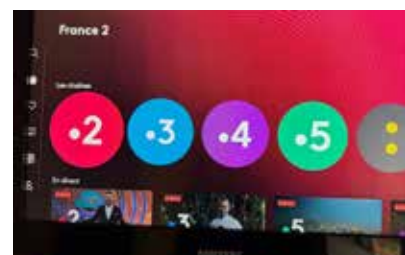
si tous les indicateurs sont verts on peut procéder avec la télécommande **BLANCHE**... à établir le signal



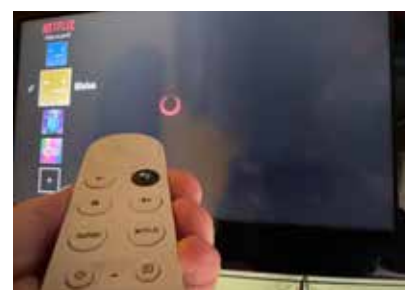
Vous verrez à l'écran l'icône de YouTube pour si vous aimez écouter de la musique, cependant nous recommandons d'augmenter le volume du son vous pouvez le faire avec la télécommande **NOIRE**



vous aurez accès à toutes les chaînes françaises.



également nous avons prévu acces à notre compte personnel de Netflix pour vous avec le NOM : **PULPIFORNIA**



EMERGENCY NUMBERS

NUMÉROS D'URGENCE

HEALTH

SANTÉ | SALUD | GESUNDHEIT



Urgences

112



Pompier

18



Samu

15



Hôpital

04 67 46 57 57



Centre antipoison

04 91 75 25 25



Dentiste de garde

04 67 74 33 97



SECURITY

SÉCURITÉ | SEGURIDAD | SICHERHEIT



Police nationale

17

Police municipale

04 99 04 77 17

Police aux frontières

04 99 57 20 57

Gendarmerie

04 67 46 80 22

ASSISTANTSHIP

ASSISTANAT | AJUDANTIA | ASSISTENTA-



Info Drogues

0 800 23 13 13



SOS violences conjugales

3919



Info Sida

0 800 84 58 00



SOS Amitié

04 67 63 00 63

OTHER

AUTRE | OTRO | ANDERE



Mairie

04 99 04 70 00



Perte ou vol de CB

Call your bank



Port

04 67 46 34 04



Dépannage électricité

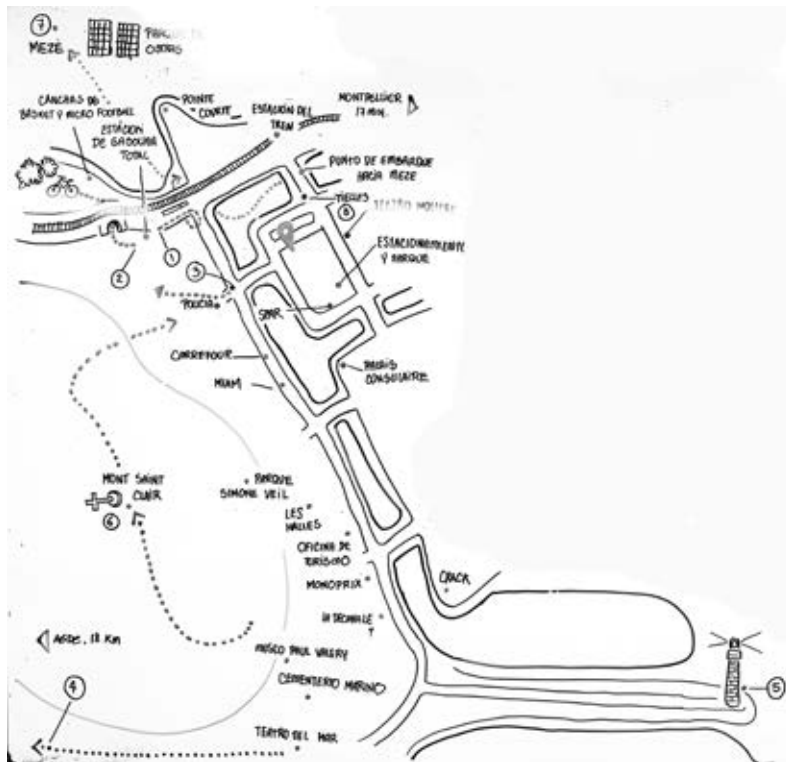
04 67 43 97 91



Dépannage gaz

04 67 51 42 47

VISITES RECOMMANDÉES



1-POINTE COURTE

Passer sur le pont ensuite passer sous le même pont (voie ferrée) pour accéder au quartier Ponte courte.

2-Etang de THAU

En vélo ou à pied, passer en face de la station d'essence TOTAL . (Vous pouvez profiter pour gonfler mes pneus.) après trouvez un petit tunnel et pas loin la piste cyclable qui contourne l'étang.

3-PARC DE LA RÉPUBLIQUE

En passant par la station de police, vous pourrez accéder au parc où tous les dimanches matins se fait un marché aux puces des le matin il y a des bars atypiques ou vous pourrez même acheter du vin par litres (on vous recommande d'apporter une bouteille d'eau vide)

4-LA CORNICHE

C'est la partie la plus moderne de la ville, où on y trouve les meilleures plages, parc à skate mais surtout 18km de piste cyclable jusque Marseillain (Il sera possible d'embarquer votre vélo en TER pour le retour depuis AGDE, si jamais vous êtes trop fatigued) .

5-LE MOLE

À l'extrémité du port vous trouverez un phare que vous pouvez le visiter en montant en haut du phare . et pratiquement en face il y a de la « petite » plage la plus proche.

6-MONT SAINT CLAIR

En arrivant au mont saint clair vous aurez une vue spectaculaire sur les Pyrénées espagnol et la ville. Nous vous recommandons d'y accéder par le quartier des pêcheurs / académie de beaux arts et descendre sur l'autre côté pour voir les parcs à huîtres.

7-MEZE

On peut y aller en bateau, et on peut même faire monter son vélo ! L'embarquement se trouve devant la gare. Une traversée où vous admirez les parcs à huîtres environ 40 minutes, et arrivant sur place vous pouvez rendre visite aux producteurs ..et juste à côté du port vous pouvez vous baigner en attendant le bateau pour le retour, la promenade n'est pas cher, mais malheureusement c'est que en haute saison.

8-TIELLES

C'est une des spécialités gastronomique (tourte composée de poulpe et calamar). Il existe plusieurs points de vente et de fabrication.

Dans notre ordre de préférence

Les recommandations :

Saint Joseph

La fabrique se trouve sur la plage « Le lazaret »

Giulietta

La fabrique se trouve dans la rue Victor Hugo surnommée « Les champs Elysées de Sète » à quelques mètres de la gare nous recommandons « la giulietta » à base d'aubergines et de parmesan.

Autres fabricants ;

- Cianni

- Dase

- Paraiso

qu'on trouve au large des zones piétonne.



lhuitrequiroule
07 77 95 25 35
lhuitrequiroule@gmail.com

Le quartier est super, arriver à l'appartement est assez facile surtout si vous venez à pied puisqu'il est à 5 minutes à pied de la GARE.

Il est situé à un point stratégique à la frontière entre le bassin de Thau et les canaux qui mènent au centre-ville.

Il y a un PARC récemment réaménagé, tous les après-midi il y a des seniors qui viennent jouer à la PÉTANQUE et les plus jeunes organisent des mini parties de foot. Il dispose de fontaines, de toilettes publiques, de bancs et d'une belle végétation tropicale. En dessous du parc se trouve le PARKING et, en le traversant, vous trouverez plusieurs commerces tels qu'un supermarché, une boucherie, des boulangeries et plusieurs restaurants et bars.

Le quartier est traversé par l'une des principales rues de la ville, la rue Victor Hugo, qui est considérée comme les « Champs Elysées » du Septième. Vous y trouverez l'un des monuments les plus importants : le Théâtre Molière, qui vous impressionnera par sa décoration baroque.



LE QUARTIER